


Zugang zu lizenzierten elektronischen Produkten außerhalb von Campus und Klinik

- Lizenzpflichtige (=kostenpflichtige) elektronische Zeitschriften und Datenbanken sind nur im Uninetz zugänglich. Sie erkennen lizenzierte Produkte an dem gelben Symbol
 - bei Zeitschriften in der [Elektronischen Zeitschriftenbibliothek EZB](#)
 - bei Datenbanken im [Datenbankinfosystem DBIS](#)
- Sie haben Zugang zu den lizenzierten Produkten:
 - auf allen Rechnern der Universität bzw. Universitätsmedizin
 - im WLAN-Netz der Universität bzw. Universitätsmedizin
- von außerhalb nur mit Verbindung ins Uninetz per VPN oder Remote-Desktop-Verbindung



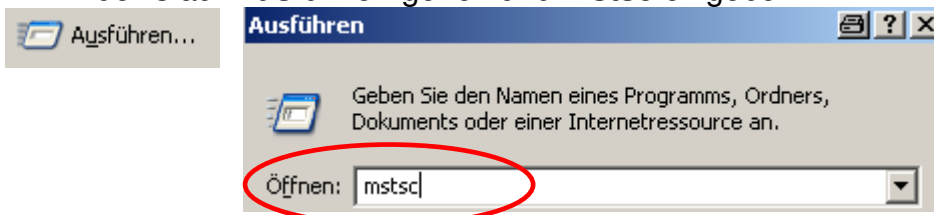
VPN – Virtual Private Network

- wenn Sie auf Ihrem PC mit Ihren eigenen Programmen arbeiten wollen und gleichzeitig auf lizenzierte Produkte zugreifen wollen, sollten Sie VPN-Zugang einrichten
- eine detaillierte Anleitung für verschiedene Betriebssysteme finden Sie auf den Seiten des ZDV: <http://www.zdv.uni-mainz.de/vpn.php>

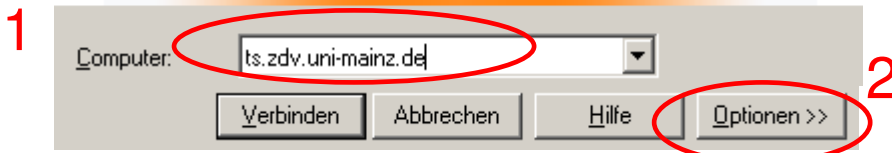
Remote-Desktop-Verbindung

- alternativ können Sie auch auf einem Terminalserver des ZDV arbeiten, d.h. Sie nutzen die Programme auf dem Terminalserver und können automatisch auf die lizenzierten Produkte zugreifen

In Windows auf **Ausführen** gehen und **mstsc** eingeben



- wählen Sie alternativ folgende Computer aus [1]
 - **ts.zdv.uni-mainz.de** mit den neuesten Office-Programmen, Endnote etc.
 - **ats.zdv.uni-mainz.de** mit älteren Office-Programmen / speziellen Anwendungen
- **Hinweis:** unter Optionen können Sie Ihre lokalen Laufwerke/ Drucker mitnehmen [2]



- Eingabe Ihres ZDV-Accounts - Info zum Account <http://www.zdv.uni-mainz.de/1727.php>
 - uni-mainz\mein-ZDV-Name
 - Kennwort